

**B E M**  **E S T A R**



Relatório e Contas 2010

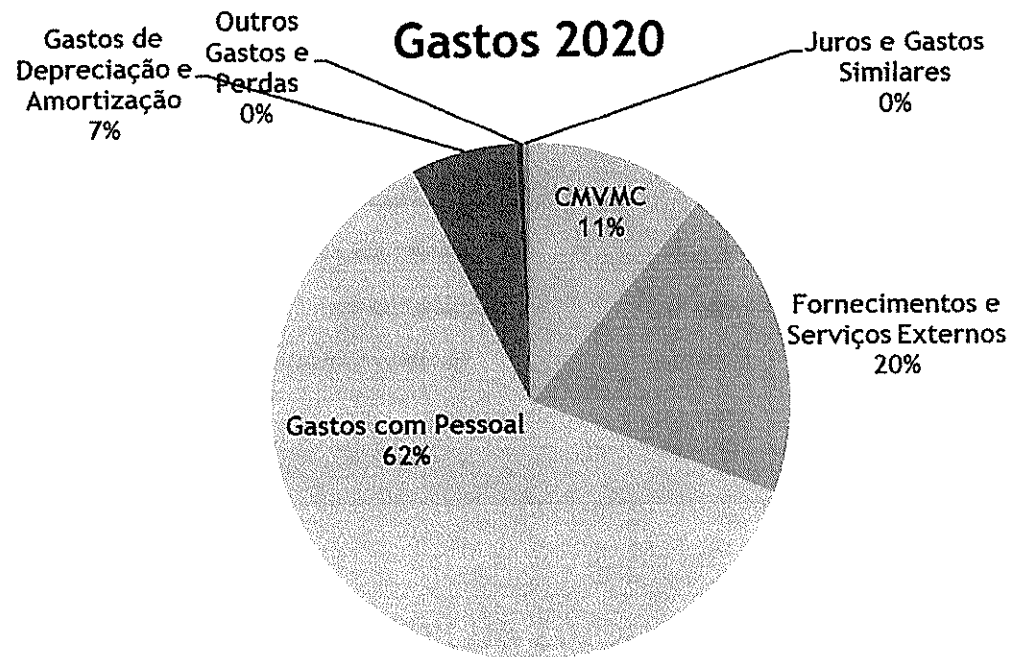


# Breve análise da situação económica e financeira

## Análise dos Gastos

- ▶ Em 2020, os gastos totalizaram o valor de €921.303,79, sofreram um aumento de €44.653,05 comparativamente com o ano de 2019.
- ▶ Relativamente aos gastos incorridos no presente exercício de 2020, apresenta-se de seguida a sua estrutura, bem como o peso relativo de cada uma das naturezas no total dos gastos da entidade:

Gastos	2020	2019	Variação	Valores em €	
					% de Gastos
C.M.V.M.C	103 574,06	86 895,02	16 679,04		11,24%
Fornecimentos e serviços externos	179 577,91	138 986,33	40 591,58		19,49%
Gastos com pessoal	569 687,44	563 504,69	6 182,75		61,83%
Gastos de depreciação e amortização	60 672,16	69 912,14	-9 239,98		6,59%
Perdas por redução de justo valor	0,00	2 135,00	-2 135,00		0,00%
Outros gastos e perdas	4 401,40	4 570,15	- 168,75		0,48%
Juros e gastos similares	3 390,82	10 674,41	-7 256,59		0,37%
<b>Total</b>	<b>921 303,79</b>	<b>876 650,74</b>	<b>44 653,05</b>		<b>100,00%</b>




Os custos com as matérias consumidas apresentam um peso relativo de 11,00%, ao qual corresponde o valor de €103.574,06 relativos ao consumo de matérias-primas utilizadas na preparação das diferentes refeições dos utentes e consumo de materiais de enfermagem, higiene e conforto e materiais de escritório.

Os Fornecimentos e serviços externos, com um peso de 20,00% na estrutura de gastos, são responsáveis por gastos no valor de €179.577,91, destacando-se nesta rubrica os gastos com Serviços Especializados (Trabalhos Especializados, Honorários e Conservação e Reparação) e Energia e Fluidos (Eletricidade e Combustíveis) os quais demonstram um significativo aumento.

Descrição	2020	2019	Varição
<b>FORNECIMENTOS E SERVICOS EXTERNOS</b>	<b>179 577,91</b>	<b>138 986,33</b>	<b>40 591,58</b>
<b>Serviços Especializados</b>	<b>77 755,22</b>	<b>58 261,54</b>	<b>19 493,48</b>
Trabalhos especializados	15 791,23	16 579,88	- 788,65
Publicidade e propaganda	2 056,56	158,00	1 898,56
Honorários	33 002,00	22 024,81	10 977,19
Conservação e reparações	25 246,43	18 994,77	6 251,66
Serviços Bancários	1 659,00	504,28	1 154,72
<b>Materiais</b>	<b>10 715,20</b>	<b>6 373,25</b>	<b>4 341,95</b>
Ferramentas e utensilios de desgaste rápido	2 711,28	1 962,26	749,02
Material de escritorio	515,21	963,71	-448,50
Artigos para oferta	1 335,50	788,81	546,69
Artigos de saúde	809,30	434,68	374,62
Rouparia	0,00	0,00	0,00
Outros	5 343,91	2 223,79	3 120,12
<b>Energia e Fluidos</b>	<b>50 168,79</b>	<b>52 194,82</b>	<b>-2 026,03</b>
Electricidade	20 111,86	19 940,80	171,06
Combustiveis	24 184,86	26 950,74	-2 765,88
Agua	5 872,07	5 303,28	568,79
<b>Deslocações, estadas</b>	<b>251,42</b>	<b>730,32</b>	<b>-478,90</b>
<b>Serviços Diversos</b>	<b>40 687,28</b>	<b>21 426,20</b>	<b>19 261,08</b>
Rendas e Alugueres	4 091,38	3 082,77	1 008,61
Comunicacao	2 491,38	1 772,82	718,56
Seguros	6 784,99	3 754,47	3 030,52
Contencioso e Notariado	398,92	270,00	128,92
Despesas de Representação	1 314,50	264,50	1 050,50
Limpeza, Higiene e conforto (Qualiprev, Cannon Hygiene)	716,83	1 036,35	-319,52
Outros serviços	24 889,28	11 245,29	13 643,99

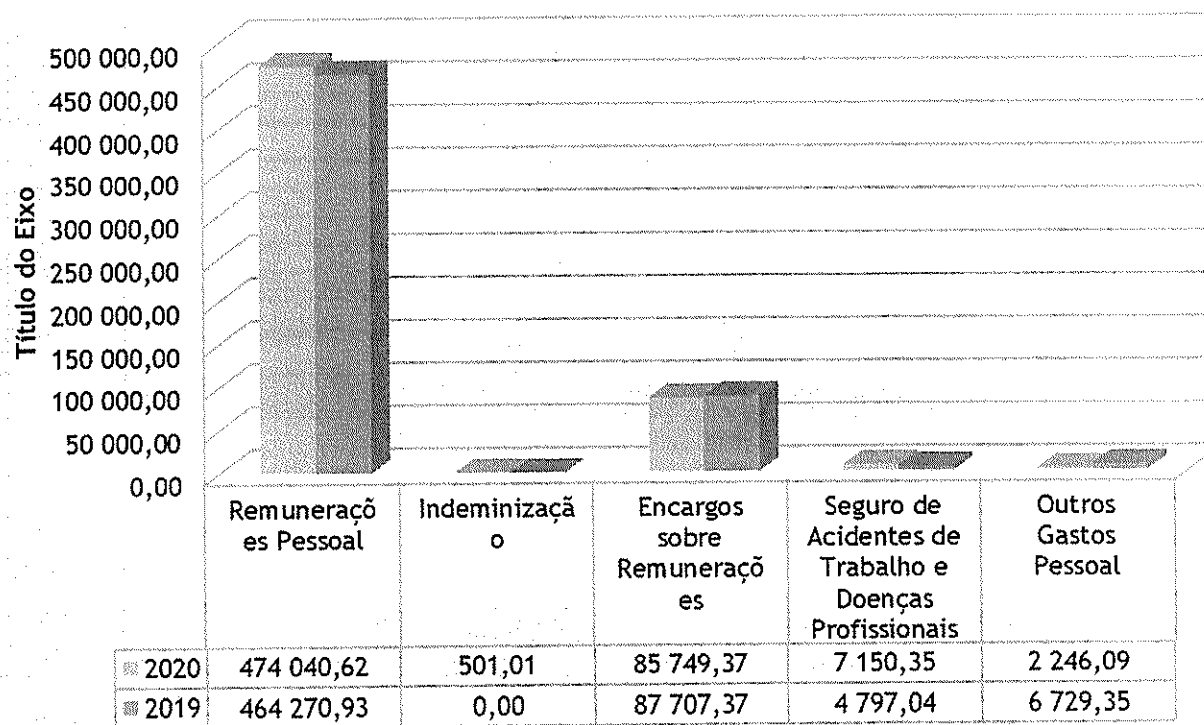
## Fornecimento e Serviços Externos 2020



► O quadro de pessoal é responsável por gastos no valor de €569.687,44, apresentando-se como a rubrica com maior peso na estrutura de gastos, correspondendo cerca de 61,83% da estrutura de gastos.

► Esta rubrica sofreu um ligeiro aumento em relação ao ano anterior, aumento este que é justificado pela necessidade de substituição temporária de trabalhadores que por motivos de licença parental e ou doença e bem como a contratação de pessoal ao abrigo de medidas do IEFP.

### Gastos Pessoal 2020



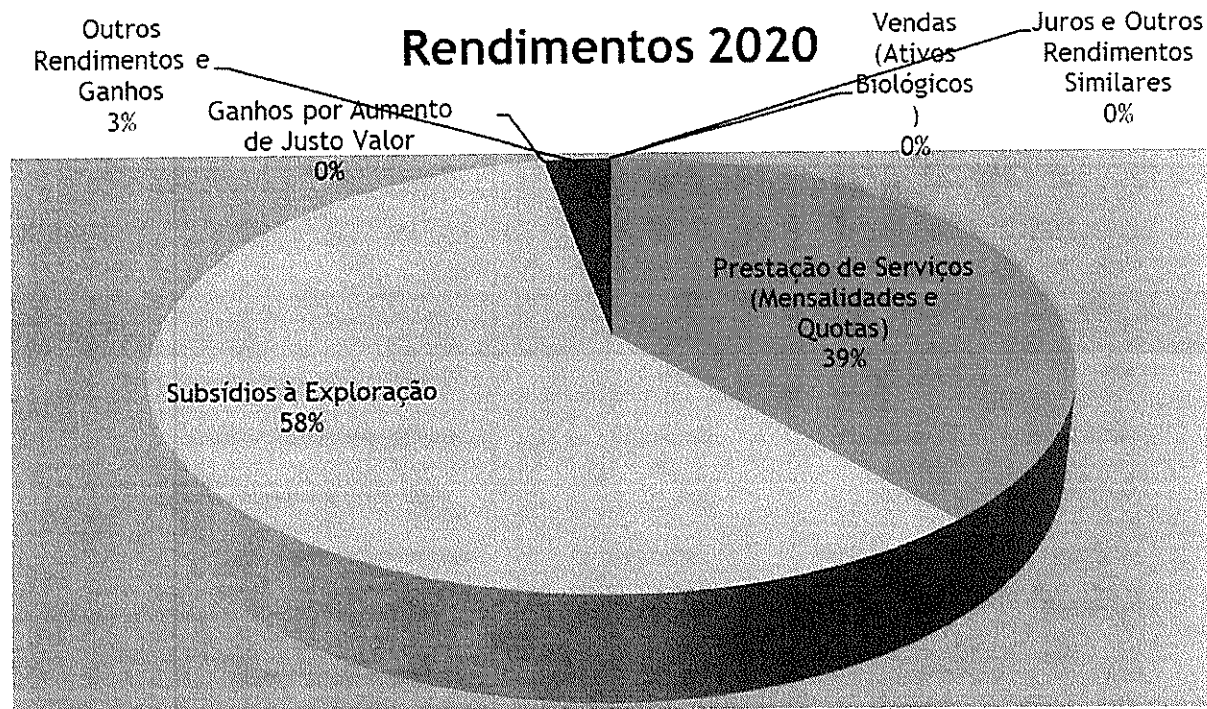
## ANÁLISE DOS RENDIMENTOS

▶ O período de 2020 os resultados dão continuidade a uma evolução positiva da atividade desenvolvida pela instituição.

▶ A evolução dos rendimentos bem como a sua estrutura são apresentados de seguida:

Valores em €

Rendimentos	2020	2019	Varição	% Rendimentos
Vendas (Ativos Biológicos)	0,00	0,00	0,00	0,00%
Prestação de Serviços (Mensalidades e Quotas)	368 809,16	402 058,13	-33 248,97	38,75%
Subsídios à exploração	556 379,65	465 091,68	91 287,97	58,46%
Ganhos por aumentos de Justo Valor	0,00	2 208,46	-2 208,46	0,00%
Outros Rendimentos e Ganhos	26 480,93	40 652,42	-14 171,49	2,78%
Juros e outros rendimentos similares	121,33	179,95	-58,62	0,01%
<b>Total</b>	<b>951 791,07</b>	<b>910 190,64</b>	<b>41 600,43</b>	<b>100,00%</b>



► Como se pode constatar os Serviços Prestados pela Instituição são responsáveis por cerca de €368.809,16 do total dos rendimentos. Na rúbrica serviços prestados destacam-se as mensalidades dos utentes que correspondem a €365.689,36, as quotizações e joias apresentam um valor residual de €1.111 e os outros serviços (transportes e refeições) registam o valor de €2.008,80. Registou-se uma diminuição de €33.248,97, comparativamente com o ano anterior, devido ao encerramento durante vários meses das valências de Creche e Centro de Dia devido à COVID-19.



Nos quadro seguinte discrimina-se mais pormenorizadamente, os valores de serviços prestados:

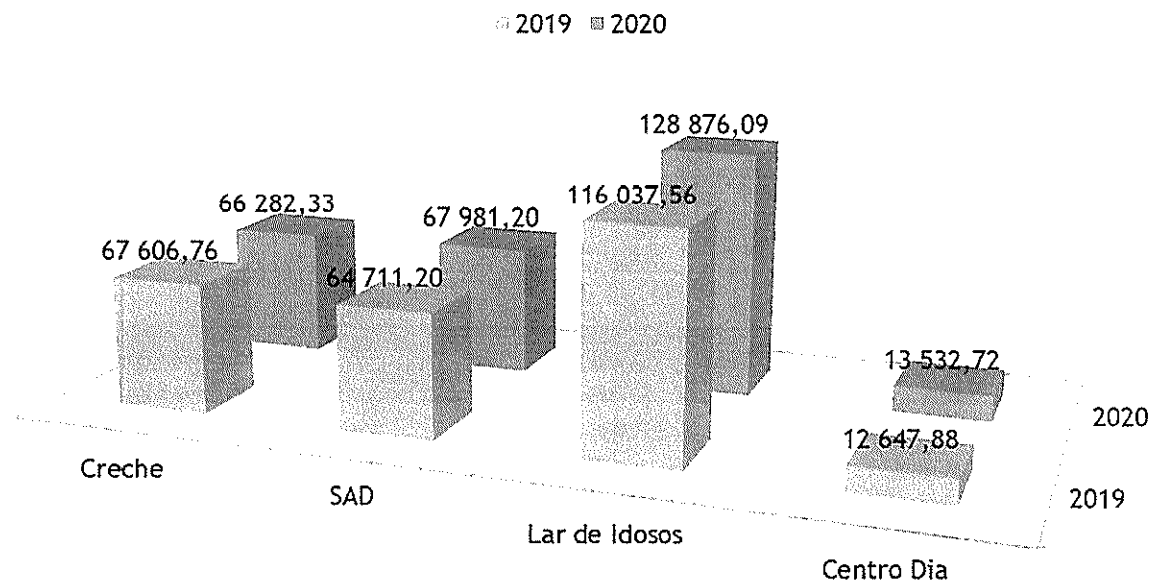
Prestações de serviços	Valores em €	
	2020	2019
<b>Matrículas e mensalidades dos utentes:</b>	<b>365 689,36</b>	<b>396 140,61</b>
Creche	13 213,45	21 208,38
Apoio domiciliário	41 306,35	48 682,76
Lar de idosos	302 579,84	297 475,14
Centro dia	8 494,22	28 774,33
<b>Serviços Sociais:</b>	<b>2 008,80</b>	<b>2 805,52</b>
Cantina	1 314,10	1 752,10
Transportes/ATL	694,70	1.053,42
<b>Quotizações:</b>	<b>1 111,00</b>	<b>3 112,00</b>
<b>Total</b>	<b>368 809,16</b>	<b>402 058,13</b>

Os subsídios á exploração são os principais responsáveis pela estrutura de rendimentos, registam em 2020 o valor de €556.379,65, registando esta rubrica um aumento de €91.287,97, que se deve principalmente a doação efetuada pelo Senhor António Cruz e ao aumento da comparticipação do IEFP (nomeadamente mais funcionários contratados no âmbito das Medidas Ativas de Emprego, comparativamente com o ano transato).

Valores em €

Subsídios à exploração	2020	2019	Variação	% Subsídios
CRSS (Acordos de Cooperação)	280 664,34	261 003,40	19 660,94	50,44%
CRSS - R.S.I	85 069,68	80 802,36	4 267,32	15,29%
IEFP/POISE	46 471,39	39 178,00	7 293,39	8,35%
Câmara Municipal de Amarante	54 687,69	73 794,94	-19 107,25	9,83%
IFAP	499,46	500,39	-0,93	0,09%
Donativos	88 987,09	9 812,69	79 174,40	16,00%
<b>Total</b>	<b>556 379,65</b>	<b>465 091,68</b>	<b>91 287,97</b>	<b>100,00%</b>

## Subsídios á Exploração Acordos de Cooperação - CRSS



► Constata-se um aumento em 2020 das participações da segurança social, justificadas pela atualização anual das várias valências. Quanto a valência Creche, sofre um ligeiro decréscimo que se deve ao recebimento do complemento horário superior a 11 horas, que em 2020 foi de €4.410,56 e em 2019 havia sido de €8.450,84.

Em seguida, apresenta-se a Demonstração de Resultados discriminada por valência/outras atividades:

Valores em €								
Gastos	SAD	Lar de Idosos	C. Dia	CRECHE	R.S.I.	Cantina/Transportes/JI	Quinta/CLDS	Total
	91 158,65	480 807,03	58 574,07	114 773,31	87 950,02	49 076,13	38 964,58	921 303,79
CMVMC	6 727,15	75 390,59	6 218,42	8 361,53	433,15	6 443,22		103 574,06
F.S.E.	20 455,52	94 595,94	16 438,22	23 130,16	5 473,20	16 231,33	3 253,54	179 577,91
Gastos com pessoal	55 148,65	273 319,81	28 845,00	76 440,22	82 002,50	18 381,23	35 550,03	569 687,44
Perdas por reduções de justo valor (Ativos Biológicos)	0,00	0,00	0,00	0,00	0,00	0,00		0,00
Gastos de Depreciação e amortização	7 384,97	32 626,30	6 643,79	6 017,58	0,00	7 999,62	0	60 672,16
Outros Gastos e Perdas	656,02	3 375,06	55,26	116,17	21,78	16,10	161,01	4 401,40
Gastos de Financiamento	786,34	1 499,43	373,38	707,65	19,39	4,63	0,00	3 390,82
<b>Rendimentos</b>	<b>116 814,59</b>	<b>539 050,29</b>	<b>34 530,68</b>	<b>92 200,83</b>	<b>86 604,76</b>	<b>56 555,50</b>	<b>26 034,62</b>	<b>951 791,07</b>
Vendas/Prestação de Serviços	41 584,09	303 112,72	8 655,72	13 352,33	0,00	1 850,30	254,00	368 809,16
Subsídios à Exploração	71 661,17	221 100,01	21 906,34	74 898,26	86 345,76	54 687,69	25 780,42	556 379,65
Ganhos por aumento de justo valor (Ativos Biológicos)	0,00	0,00	0,00	0,00	0,00	0,00	0,00	
Outros Rendimentos e ganhos	3 545,55	14 785,52	3 950,14	3 927,77	259,00	12,95	0,00	26 480,93
Juros e outros rendimentos similares	23,78	52,04	18,48	22,47	0,00	4,56	0,00	121,33
<b>R.L.E.</b>	<b>25 655,94</b>	<b>58 243,26</b>	<b>-24 043,39</b>	<b>-22 572,48</b>	<b>-1 345,26</b>	<b>3 905,42</b>	<b>-12 930,16</b>	<b>30 487,28</b>

Valores em €								
	SAD	Lar de Idosos	C. Dia	CRECHE	R.S.I.	Cantina/Transportes/JI	Quinta/CLDS	Total
Gastos	91 158,65	480 807,03	58 574,07	114 773,31	87 950,02	49 076,13	38 964,58	921 303,79
Rendimentos	116 814,59	539 050,29	34 530,68	92 200,83	86 604,76	56 555,50	26 034,42	951 791,07
<b>R.L.E.</b>	<b>25 655,94</b>	<b>58 243,26</b>	<b>-24 043,39</b>	<b>-22 572,48</b>	<b>-1 345,26</b>	<b>7 479,37</b>	<b>-12 930,16</b>	<b>30 487,28</b>

# Balanço

Unidade Monetária: Euros

RUBRICAS	Notas	Datas	
		31/12/2020	31/12/2019
<b>Ativo</b>			
<b>Ativo não corrente</b>			
Ativos fixos tangíveis	5	1 533 664,50	1 507 490,49
Ativos intangíveis	6	2 604,70	1 517,42
Investimentos Financeiros	18.1	5 861,18	4 627,06
Subtotal		<b>1 542 130,38</b>	<b>1 513 634,97</b>
<b>Ativo corrente</b>			
Inventários	9	11 864,02	7 649,07
Ativos Biológicos Consumíveis		1 509,00	1 500,00
Clientes/Utentes	18.3	6 602,26	3 637,99
Estado e outros Entes Públicos	18.9	267,88	2 222,35
Fundadores/beneméritos/patrocinadores/doadores/associados/membros	18.2	1 704,00	1 704,00
Outras contas a receber	18.4	511 364,01	94 997,47
Diferimentos	18.5	1 762,59	5 936,86
Caixa e depósitos bancários	18.6	575 865,51	157 382,43
Subtotal		<b>1 110 939,27</b>	<b>275 030,17</b>
<b>Total do Ativo</b>		<b>2 653 069,65</b>	<b>1 788 665,14</b>
<b>FUNDOS PATRIMONIAIS E PASSIVO</b>			
<b>Fundos patrimoniais</b>			
Fundos	18.7	1 832,48	1 832,48
Resultados transitados	18.7	568 959,37	535 419,47
Outras variações nos fundos patrimoniais	18.7	561 734,17	575 797,77
Resultado Líquido do período		30 487,28	33 539,90
<b>Total do fundo do capital</b>		<b>1 163 013,30</b>	<b>1 146 589,62</b>
<b>Passivo</b>			
<b>Passivo não corrente</b>			
Financiamentos obtidos	8	799 395,48	334 995,42
Subtotal		<b>799 395,48</b>	<b>334 995,42</b>
<b>Passivo corrente</b>			
Fornecedores	18.8	59 074,71	13 045,12
Estado e outros Entes Públicos	18.9	19 366,82	10 624,44
Diferimentos	18.5	480 830,43	81 789,01
Outras contas a pagar	18.10	131 388,91	201 619,53
Subtotal		<b>690 660,87</b>	<b>307 080,10</b>
<b>Total do passivo</b>		<b>1 490 056,35</b>	<b>642 075,52</b>
<b>Total dos fundos patrimoniais e do passivo</b>		<b>2 653 069,65</b>	<b>1 788 665,14</b>

# Demonstração de Resultados por Naturezas

Unidade Monetária: Euros

RENDIMENTOS E GASTOS	Notas	PERÍODOS	
		2020	2019
Vendas e serviços prestados	10	368 809,16	402 058,13
Subsídios, doações e legados à exploração	12	556 379,65	465 091,68
Custo das mercadorias vendidas e das matérias consumidas	9	(103 574,06)	(86 895,02)
Fornecimentos e serviços externos	18.11	(179 577,91)	(138 986,33)
Gastos com o pessoal	16	(569 687,44)	(563 504,69)
Aumentos/reduções de Justo Valor	17		73,46
Outros rendimentos e ganhos	18.12	26 480,93	40 652,42
Outros gastos e perdas	18.13	(4 401,40)	(4 570,15)
<b>Resultado antes de depreciações, gastos de financiamento e impostos</b>		<b>94 428,93</b>	<b>113 919,50</b>
Gastos/reversões de depreciação e de amortização		(60 672,16)	(69 912,14)
<b>Resultado operacional (antes de gastos de financiamento e impostos)</b>		<b>33 756,77</b>	<b>44 007,36</b>
Juros e gastos similares suportados	18.14	( 3 390,82)	(10 647,41)
Juros e outros rendimentos similares		121,33	179,95
<b>Resultados antes de impostos</b>		<b>30 487,28</b>	<b>33 539,90</b>
Imposto sobre o rendimento do período			
<b>Resultado líquido do período</b>		<b>30 487,28</b>	<b>33 539,90</b>

## **Proposta de Aplicação de Resultados**

▶ A Direção da Associação “O Bem Estar-Associação de Solidariedade Social de Gondar” vem, nos termos estatutários, propor à Assembleia Geral:

▶ Aprovação do Relatório e Contas do exercício de 2020;

▶ Que os resultados positivos obtidos no montante **€30.487,28 (trinta mil quatrocentos e oitenta e sete euros e vinte e oito cêntimos)** sejam transferidos para a conta de Resultados Transitados;

▶ Que seja aprovado um voto de agradecimento a todos os que colaboraram com a Associação “O Bem Estar-Associação de Solidariedade Social de Gondar”.